

De MAGIC-4T kan 4 verschillende handzenders registreren, met vaste code of Rolling Code, met een frequentie van 280/320 , 433 of 868 Mhz AM/FM



Miniatuur handzender 55x29x10 mm, lichtgewicht: slechts 15 gram! 1 jaar garantie. Italiaanse kwaliteitsfabricatie. Geleverd met een CR2032 lithium batterij.

Specifieke procedures :

	<p>FAAC 433/868 GENIUS AMIGO BRAVO handleiding, klik hier</p>
	<p>BFT MITTO /BRBC handleiding, klik hier</p>
	<p>CARDIN S449-SOMMER-APERTO handleiding, klik hier</p>

Procedure voor het kopiëren van een handzender met vaste of Rolling code : zie pagina 2

1e methode : Creëren van een compatibele Rolling code.

Met deze methode kunt u een compatibele Rolling code creëren, zonder dat u in het bezit bent van een originele handzender. Deze code dient hierna aangemeld te worden op de radio ontvanger, op dezelfde manier als het aanmelden van een originele handzender.

1. Houd de toetsen 2 en 3 van de MAGIC-4T gedurende 3 seconden ingedrukt, tot dat de groene LED snel begint te knipperen. Laat de toetsen vervolgens los.

2. Kies een toets en druk het aantal keren volgens onderstaand schema.

De LED knippert 3 maal langzaam, en vervolgens snel, om aan te geven dat de code gecreëerd is.

Deze toets is nu compatibel en kan vervolgens aangemeld worden op de radio ontvanger, op dezelfde manier als een nieuwe originele handzender.

Schema van compatibele Rolling codes met de MAGIC-4T

BFT	N 1	FADINI	N 7	MHOUSE	N 13	CARDIN	N 19
NICE Smilo	N 2	FAAC RC	N 8	SEAV 433	N 14	DITEC	N 20
APRIMATIC	N 3	1 SOMMER 434	N 9	SEAV 868	N 15		N 21
BENINCA	N 4	2 SOMMER 434	N 10	ACM	N 16	GENIUS/CASALI	N 22
DEA	N 5	1 SOMMER 868	N 11	ADYX-GENIUS ECHO TX4	N 17	Normstahl/ Crawford	N 23
GIBIDI	N 6	2 SOMMER 868	N 12		N 18	PUJOL	N 24

De MAGIC-4T is een compatibel produkt. Wij raden u aan een originele handzender gebruiksklaar te bewaren.

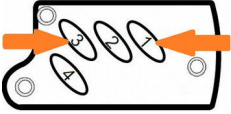
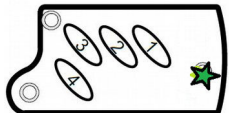
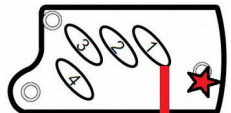

- De geciteerde merken zijn de exclusive eigendom van de betreffende eigenaar

MAGIC-4T Kopieer-procedure voor :

- Alle handzenders met vaste code met de frequentie 280/320, 433 en 868 Mhz
- Handzenders met eenvoudige Rolling codes.

Houd u verwijderd van storingsbronnen, als draadloze telefoon, gsm, computer, elektrische motor, néonlampen..

2e methode: Kopie van een originele handzender, in goede staat en met een nieuwe batterij.

1	Houd de toetsen 1 en 3 ingedrukt.	
2	Na 3 seconden gaat de groene LED snel knipperen. Laat de toetsen los	
3	Kies en druk op een toets van de MAGIC-4T die de informatie van de originele handzender overneemt, en laat weer los. De LED wordt ROOD (Toets 1 in het voorbeeld)	
4	Houd beide handzenders zoals in het schema hiernaast. Houd de toets van de originele handzender die u wilt kopiëren ingedrukt. De handeling duurt 3 à 8 seconden. De LED van de MAGIC-4T wordt groen, dan: - Knippert langzaam 3 maal = vaste code. - Knippert snel en dan 6 maal langzaam = Rolling code. Laat de toets van originele handzender los.	 Plaats beide handzenders met de neus naar elkaar, op een afstand van 2 à 5 cm

5 Ten slotte:

Indien de originele handzender een vaste code heeft:

De gecreëerde toets werkt direct op de radio ontvanger

6 Indien de originele handzender een Rolling code is uit de onderstaande tabel:

Na bovenstaande handeling (creëren of kopiëren van een code) dient de MAGIC-4T aangemeld te worden op de ontvanger, oftewel via de Aanmelden op Aftstand procedure, oftewel via de procedure van de fabrikant op dezelfde manier als een nieuwe originele handzender. (zie volgende pagina)

APRIMATIC TX, TR [®] zwart of geel	ADYX/GENIUS/ CASALI [®]	BENINCA TOGO WV [®]	BENINCA CUPIDO [®]	APPROVAL 434 [®] ALLMATIC BRO [®]
				
DEA GOLD R4 [®] 1 grijze toets, 3 gele	DEA TR MIO [®] merk DEA op grijze achtergrond	FADINI JUBI/ JUBI SMALL [®]	GIBIDI [®]	MHOUSE TX4
				
MHOUSE GTX4 [®]	MOOVO MT4 [®]	SEAV [®]	NORMSTAHL/ CROWFORD [®]	V2 [®]
				

MAGIC-4T is een compatibel produkt. Wij raden u aan een originele handzender gebruiksklaar te bewaren.

MAGIC-4T Aanmeldings procedure van de MAGIC-4T.

Na voorgaande handelingen heeft de MAGIC-4T nu dezelfde eigenschappen als een NIEUWE ORIGINELE Rolling code handzender, welke via één van de volgende methodes aangemeld dient te worden op de radio ontvanger:

1e METHODE: MAGIC-4T Aanmelden op Afstand Methode: (Werkt niet met alle modellen)

Plaats u op 3-4 meter van de poort (of de radio ontvanger)

Houd de toetsen 2 en 4 van de MAGIC-4T ingedrukt. De LED wordt rood. Laat de toetsen los.

Druk kort op de toets van de MAGIC-4T die u wilt aanmelden. De LED begint snel groen te knipperen.

Wacht tot de LED van de MAGIC-4T uit gaat (10 à 20 seconden), en wacht vervolgens nog 10 seconden tot dat de ontvanger weer in ontvangst modus gaat.

Test uw MAGIC-4T handzender.



2e METHODE : Indien voorgaande methode niet werkt, volgt u dan de handleiding van de fabrikant, en beschouw de MAGIC-4T als een nieuwe originele handzender.

Creëren van een compatibele Rolling code.

Met deze methode kunt u een compatibele Rolling code creëren, zonder dat u in het bezit bent van een originele handzender. Deze code dient hierna aangemeld te worden op de radio ontvanger, op dezelfde manier als het aanmelden van een originele handzender.

1. Houd de toetsen 2 en 3 van de MAGIC-4T gedurende 3 seconden ingedrukt, tot dat de groene LED snel begint te knipperen. Laat de toetsen vervolgens los.

2. Kies een toets en druk het aantal keren volgens onderstaand schema.

De LED knippert 3 maal langzaam, en vervolgens snel, om aan te geven dat de code gecreëerd is.

Deze toets is nu compatibel en kan vervolgens aangemeld worden op de radio ontvanger, op dezelfde manier als een nieuwe originele handzender.

Schema van compatibele Rolling codes met de MAGIC-4T

BFT	N 1	FADINI	N 7	MHOUSE	N 13	CARDIN	N 19
NICE Smilo	N 2	FAAC RC	N 8	SEAV 433	N 14	DITEC	N 20
APRIMATIC	N 3	1 SOMMER 434	N 9	SEAV 868	N 15		N 21
BENINCA	N 4	2 SOMMER 434	N 10	ACM	N 16	GENIUS/CASALI	N 22
DEA	N 5	1 SOMMER 868	N 11	ADYX-GENIUS ECHO TX4	N 17	Normstahl/ Crawford	N 23
GIBIDI	N 6	2 SOMMER 868	N 12		N 18	PUJOL	N 24

De MAGIC-4T is een compatibel produkt. Wij raden u aan een originele handzender gebruiksklaar te bewaren.

** de geciteerde merken in dit document zijn eigendom van de betreffende eigenaar.*